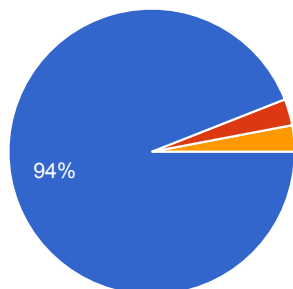


67 risposte

[Vedi tutte le risposte](#)[Pubblica i dati di analisi](#)

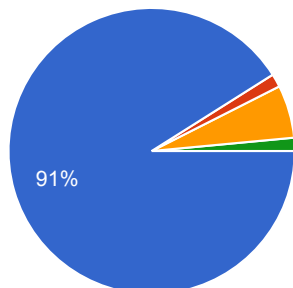
Riepilogo

Secondo lei suo figlio/a vorrebbe partecipare ad una simile attività il prossimo anno?



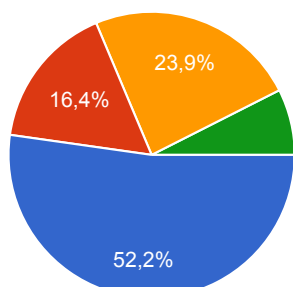
si	63	94%
no	2	3%
in parte	2	3%
non so	0	0%

Crede che suo figlio/a ha partecipato alle attività con interesse?



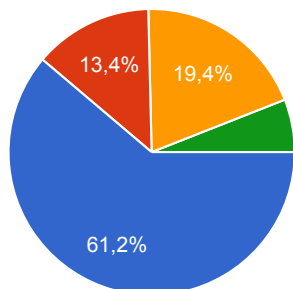
si	61	91%
no	1	1.5%
in parte	4	6%
non so	1	1.5%

Ha riscontrato in suo figlio una maggiore motivazione a frequentare la scuola?



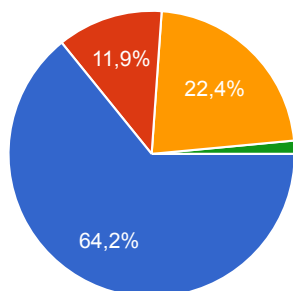
si	35	52.2%
no	11	16.4%
in parte	16	23.9%
non so	5	7.5%

Ha riscontrato in suo figlio l'acquisizione di maggiori conoscenze?



si	41	61.2%
no	9	13.4%
in parte	13	19.4%
non so	4	6%

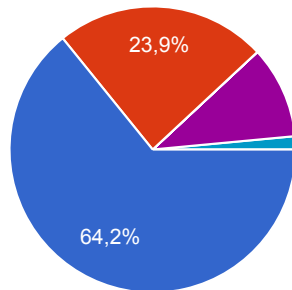
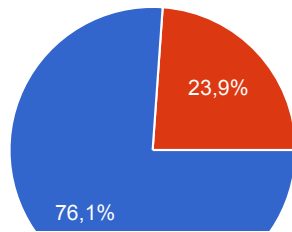
In famiglia suo figlio ha parlato del blog di classe / laboratorio informatico?



si	43	64.2%
no	8	11.9%
in parte	15	22.4%
non so	1	1.5%

Lei ha visualizzato il blog di classe?

si	51	76.1%
no	16	23.9%



scuola primaria Bersacchi	43	64.2%
scuola primaria Via Stadio	16	23.9%
scuola primaria Scardelletti	0	0%
seconda scuola secondaria di primo grado Via Adda	0	0%
seconda scuola secondaria di primo grado Via Ticino	7	10.4%
scuola dell'Infanzia Borelli	1	1.5%

Numero di risposte giornaliere

